

ÅRSBOKSLUT FÖR RÄKENSKAPSÅRET 2024

Styrelsen för Moderata Samlingspartiet i Lidingö får härmed avge årsbokslut för räkenskapsåret 2024.

		2024-01-01	2023-01-01
	Not	2024-12-31	2023-12-31
RESULTATRÄKNING			
Belopp i kr			
Intäkter			
Medlemsavgifter (netto)	1	15 350	80 460
Bidrag medlemmar		400	8 605
Partistöd		612 776	607 000
SUMMA INTÄKTER		628 526	696 065
Kostnader			
Lokalkostnader		-13 720	-9 980
Telefon/porto/hemsida		-16 767	-61 909
Annonser/valkostnader	2	-251 488	-35 369
Möten och medlemsbrev		-77 491	-116 302
Partistöd RO/LF		-61 278	-122 470
Övriga föreningskostnader	3	-118 922	-61 512
SUMMA KOSTNADER		-539 666	-407 542
Kostnader ny struktur			
Fullmäktigegruppen		-47 983	
Digital kommunikation och annonsering		-16 767	
Kampanj och opinion	2	-115 327	
Lidingös Framtid och medlemsbrev		-136 161	
Utbildning och konferenser		-37 545	
Avgifter RO/LF		-61 278	
Övriga föreningskostnader	3	-124 605	
SUMMA KOSTNADER		-539 666	0
RESULTAT FÖRE FINANSIELLA POSTER		88 860	288 523
Kapitalförvaltning		8 648	5 346
Ränteintäkter		46 228	28 883
Räntekostnader		-498	0
Realiserad kapitalvinst/-förlust		365 962	0
Orealiserad kapitalvinst/-förlust		0	0
SUMMA FINANSIELLA POSTER		420 340	34 229
RESULTAT FÖRE BOKSLUTSDISPOSITIONER		509 200	322 752
Förändring av Kapitalfond Valhall	4	0	0
Förändring av valfond M Lidingö	5	-509 200	-322 752
SUMMA BOKSLUTSDISPOSITIONER		-509 200	-322 752
ÅRETS RESULTAT		0	0

ak fjd

BALANSRÄKNING

Belopp i kr

	<i>Not</i>	<i>2024-12-31</i>	<i>2023-12-31</i>
TILLGÅNGAR			
Omsättningstillgångar			
<i>Kortfristiga fordringar</i>			
Kortfristiga placeringar, Erik Penser/Nordnet	6,7,8	3 834 171	3 409 786
Övriga kortfristiga fordringar		500	400
Förutbetalda kostnader och upplupna intäkter		10 631	9 969
		3 845 302	3 420 155
<i>Kassa och bank</i>		1 323 071	1 195 865
Summa omsättningstillgångar		5 168 373	4 616 020
SUMMA TILLGÅNGAR		5 168 373	4 616 020
EGET KAPITAL OCH SKULDER			
<i>Fonder</i>			
Valfond Moderaterna Lidingö	5	668 221	159 021
Kapitalfond Valhall	4	4 432 516	4 432 516
		5 100 737	4 591 537
Summa Eget kapital		5 100 737	4 591 537
<i>Kortfristiga skulder</i>			
Leverantörsskulder		67 636	24 483
Upplupna kostnader		0	0
Summa skulder		67 636	24 483
SUMMA EGET KAPITAL OCH SKULDER		5 168 373	4 616 020

TILLÄGGSUPPLYSNINGAR

Belopp i kr om inget annat anges.

REDOVISNINGSPRINCIPER OCH BOKSLUTSKOMMENTARER

Värderingsprinciper

Tillgångar har genomgående värderats till anskaffningsvärde om inget annat anges.

NOTER

Not 1 Medlemsavgifter

För 2024 redovisas nettointäkten, dvs efter att avgifter till RO dragits. För 2023 återfinns avgiften till RO under Partistöd RO/LF under rubriken "Kostnader".

AK KH
AK KH

Not 2 Kampanj och opinion/Annonser och valkostnader

	2024-12-31	2023-12-31
Annonser/reklam/opinionsundersökningar	50 000	3 069
Framtid	0	32 300
Lokala valaktivitetskostnader/kampanj	65 327	0
Summa	115 327	35 369

Not 3 Övriga föreningskostnader

	2024-12-31	2023-12-31
Bidrag MUF	30 640	25 000

Not 4 Kapitalfond Valhall

	2024-12-31	2023-12-31
Marginalen Bank	771 190	745 060
Erik Penser/Nordnet anskaffningsvärde	3 834 171	3 409 786
Erik Penser/Nordnet likvida medel	43 316	90 640
Summa anskaffningsvärde vid årets slut	4 648 677	4 245 486
Erik Penser/Nordnet orealiserad kapitalvinst	1 943 417	1 711 412
Summa marknadsvärde vid årets slut	6 592 094	5 956 898
Uttag under året	0	0
Summa vid årets början	5 956 898	5 425 556
Årets förvaltningsresultat	635 196	531 342
Inflation (KPIF) 2024 1,5 %	-87 486	
Inflation (KPIF) 2023 2,3 %		-131 129
Real avkastning	<u>547 710</u>	<u>400 213</u>
Valhallfonden "Bör-värde" vid årets början	5 832 400	5 701 271
Inflation i år enligt ovan	87 486	131 129
Valhallfonden "Bör-värde" vid årets slut	5 919 886	5 832 400

Not 5 Valfond

	2024-12-31	2023-12-31
Valfond M Lidingö vid årets början	159 021	-163 731
Förändring av valfond M Lidingö	509 200	322 752
Valfond vid årets slut	668 221	159 021

Not 6 Andra kortfristiga placeringar

	2024-12-31	2023-12-31
Redovisat värde vid årets början	3 409 786	3 409 786
Köp	1 145 257	0
Försäljningar	-1 086 950	0
Realiserad kapitalvinst	365 962	
Orealiserad vinst/förlust	0	
Justering av tidigare års avrundade anskaffningsvärden	116	
Redovisat värde vid årets slut	3 834 171	3 409 786

AL AS

Not 7 Noterade andelar

	2024-12-31	2023-12-31
	Redovisat värde	Redovisat värde
Catella Nordic Corp Bond Flex (Case Sicav), 2485,391x 120,71	300 008	300 008
Didner & Gerge Global 1102,4341 x 273,49 (såld)	0	301 500
Öhman Företagsobligationsfond A, 4349,61 st x 115,46 kr	502 188	300 491
Brummer Multi Strategy 230,66635 st x 2185,68 kr	501 000	501 000
Norron Target RC, 2764,263x123kr (såld)	0	340 000
Spiltan Aktiefond Investmentbolag, 928,6828 x275,04 kr	255 387	255 387
Spiltan Aktiefond Stabil, 568 st x 526,459	299 058	378 546
Storebrand (SPP) Aktiefond USA 1265,1849x237,83	300 900	300 900
Blackrock GF World Gold Fund A2 USD 598,7600 st	251 498	251 498
Carnegie Sverigefond 76,850341 st	250 750	250 750
Lannebo Småbolagsfond, 2545,083102x 90,3 kr	229 821	229 821
AMF Aktiefond Global 1256 st x 392, 81 kr	493 561	0
AMF Företagsobligationsfond 4014, 27 st x 112,1 kr	450 000	0
Summa anskaffningsvärde (efter avrundning)	3 834 171	3 409 786
Orealiserad kapitalvinst	1 943 417	1 711 412
Totalt noterade andelar (marknadsvärde)	5 777 588	5 121 198

Not 8 Avseende kapitalförvaltningen

Förvaltningen sker med en avvägd fördelning av tillgångar såsom aktier och räntebärande papper. Dessutom finns ibland likvida oplacerade medel. Fördelningen mellan dessa tillgångar förändras över tid med hänsyn till konjunktur och finansiella förutsättningar och ska minst årligen vara föremål för utvärdering. I praktiken omprövas placeringarna löpande av ansvariga förvaltare som under 2024 var Nils-Henrik Tideberg och Christer Mohlin.

Samtliga värdepapper i portföljen som fonden direktäger skall vara börsnoterade.

Med börsnoterade avses att regelbunden handel sker på börs inom OECD-området.

I den mån värdepappersfonder används ska dessa vara UCITS-fonder.

Målsättningen med förvaltningen är att bevara kapitalet genom att över tid ge en positiv real avkastning med relativt låg risk.

Inget enskilt värdepapper eller ränteplacering, förutom placeringar garanterade av svenska staten, får överstiga 10 % av tillgångarna.

Ingen enskild värdepappersfond, förutom indexfond eller motsvarande, får överstiga 25% av tillgångarna.

Fördelning tillgångsslag:


Tillgångsslag (%)	2024-12-31	Min	Normal	Max
Aktier	59	0	30	60
Räntebärande	33	20	50	100
Absolutavkastande	8	0	20	40

ES 17

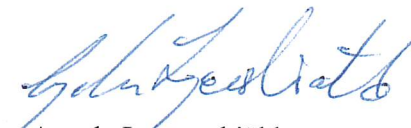
ax SP

Underskrifter

Lidingö 2025-02-07



Tobias Sjö
Ordförande




Angela Langenskiöld
Kassör

Vår revisionsberättelse har avgivits 2025-02-08



Allan Palm



Håkan Helander